

顺 昌 县

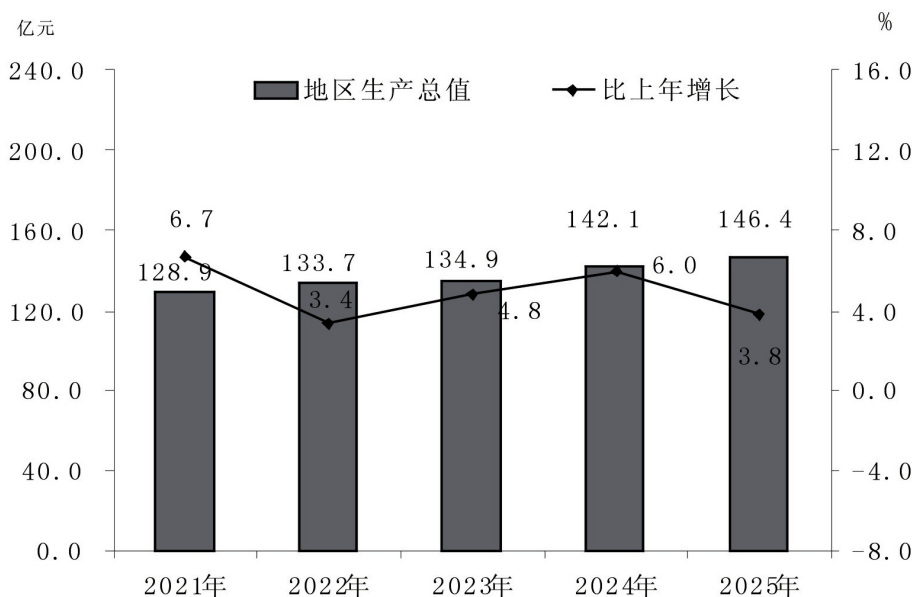
2025 年国民经济和社会发展统计公报

顺昌县统计局
(2026 年 4 月 7 日)

一、综 合

初步核算，全年实现地区生产总值 146.43 亿元，比上年增长 3.8%，其中，第一产业增加值 23.98 亿元，比上年增长 3.6%；第二产业增加值 45.59 亿元，增长 4.4%，其中工业增加值 33.96 亿元，增长 1.3%；第三产业增加值 76.86 亿元，增长 3.4%。三次产业结构为 16.4:31.1:52.5，与上年相比，第一产业比重下降 0.1 个百分点，第二产业比重与上年持平，第三产业比重提高 0.1 个百分点。三次产业对地区生产总值的贡献率分别为 15.1%、39.1%和 45.9%。全县人均生产总值为 8.62 万元，比上年增长 4.8%。

图 1 2021 年—2025 年地区生产总值(GDP)及其增长速度



二、农 业

全年实现农林牧渔业总产值 41.75 亿元，比上年增长 3.6%。分行业看：农业产值 21.11 亿元，增长 5.9%；林业产值 11.32 亿元，增长 2.9%；牧业产值 5.84 亿元，下降 1.7%；渔业产值 1.66 亿元，增长 1.8%。

全年粮食播种面积 12.18 万亩，比上年增长 0.4%，产量 4.82 万吨，增长 0.9%；烟叶种植面积 1.04 万亩，下降 20.0%，产量 0.13 万吨，下降 19.9%；食用菌总产量 11.12 万吨，增长 8.4%。

全年完成更新造林面积 1.8 万亩，比上年增长 21.4%；全县商品材产量 26.87 万立方米，增长 9.7%；毛竹采伐量 3006 万根，增长 2.8%；全年林产品总产量 2.04 万吨，增长 2.7%，其中竹笋干产量 1.24 万吨，增长 5.2%。

生猪存栏 10.08 万头，比上年下降 0.2%；出栏 16.25 万头，增长 0.6%。羊出栏 1.26 万头，下降 22.5%，存栏 1.06 万头，下降 15.3%；家禽出栏 115.18 万只，下降 17.2%，存栏 39.6 万只，增长 9.3%。

全年水产品总量 0.5 万吨，增长 2.1%，其中淡水鱼类产量 0.48 万吨，增长 1.6%，螺旋藻产量 97 吨，增长 42.6%。

图2 2021年—2025年粮食产量及其增长速度

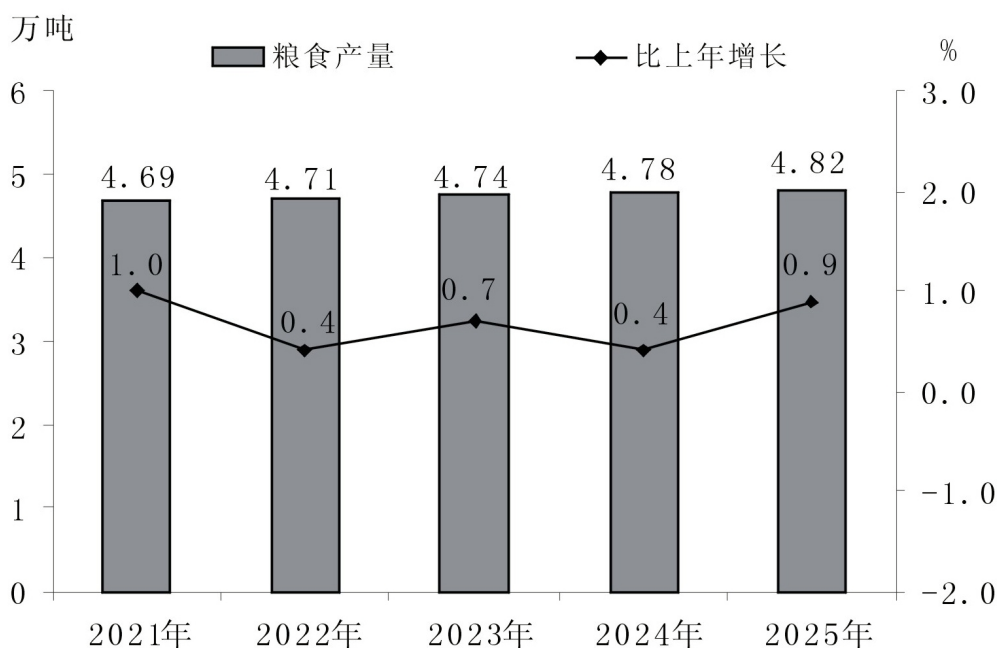


表1：2025年主要农产品产量

指 标	单 位	产 量 (万吨)	比上年增长 (%)
粮食	万吨	4.82	0.9
食用菌	万吨	11.12	8.4
烟叶	万吨	0.13	-19.9
蔬菜	万吨	5.99	6.2
笋干	万吨	1.24	5.2
牛奶	万吨	1.19	-9.4
肉类总产量	万吨	1.54	-1.2
水产品产量	万吨	0.50	2.1
商品材产量	万立方米	26.87	9.7

三、工业与建筑业

2025 年全县工业增加值 33.96 亿元，比上年增长 1.3%。规模以上工业增加值增长 0.1%。其中，轻工业下降 5.8%，重工业增长 1.6%；采矿业增长 168.7%，制造业下降 0.8%，电力、热力、燃气及水生产和供应业下降 39.8%。全年规模以上工业销售产值下降 4.7%，出口交货值下降 6.2%，工业产品销售率 96.8%，利润总额增长 142.1%。

2025 年全县规模以上工业企业综合能源消费量 28.22 万吨标准煤；万元产值消耗 0.46 吨标准煤，比上年减少 0.04 吨标准煤，下降 8.88%。

2025 年全县建筑业完成增加值 11.72 亿元，比上年增长 11.1%；县内资质等级以上建筑业完成产值 11.06 亿元，增长 17.6%。

图 3 2021 年—2025 年规模以上工业增加值增长速度

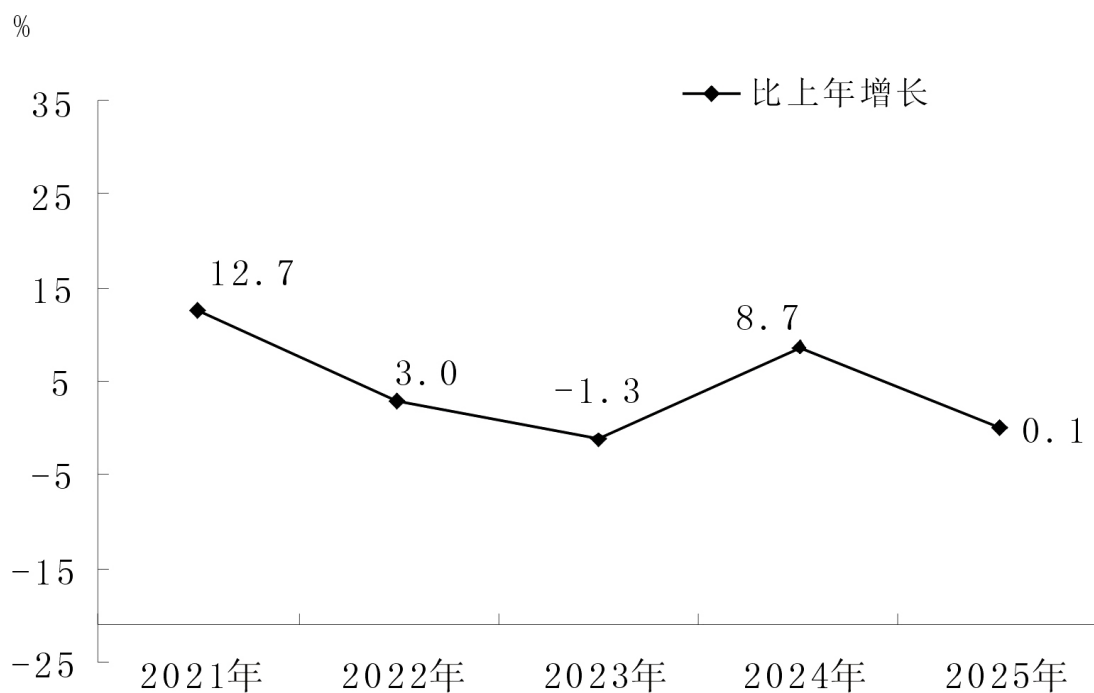


表 2： 2025 年规模以上工业企业主要产品产量

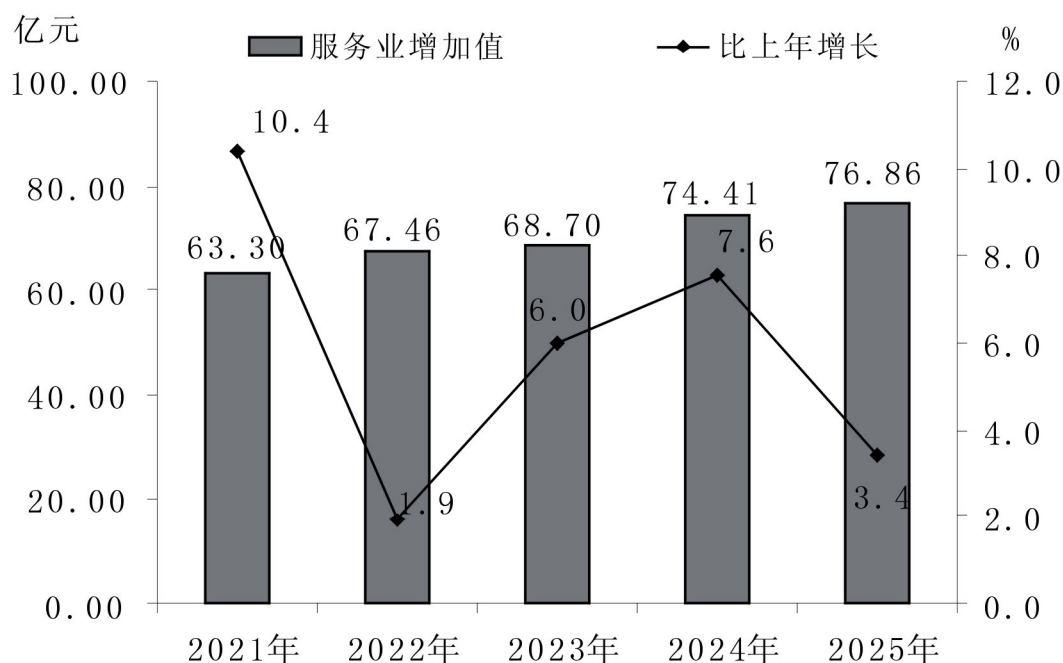
产品名称	计量单位	产量	增长%
萤石	吨	111912.3	-32.9
大米	吨	5739.0	-50.3
罐头	吨	4192.2	52.4
营养、保健食品	吨	362.6	19.8
人造板	万立方米	4.02	-0.5
家具	万件	47.79	-3.4
硫酸（折 100%）	吨	59569.0	-7.9
盐酸（氯化氢，含量 31%）	吨	20758.3	8.0
烧碱（折 100%）	吨	52190.2	-7.8
初级形态塑料	吨	5839.1	-21.3
活性炭	吨	7136.0	7.8
塑料制品	吨	3587.0	-33.7
硅酸盐水泥熟料	万吨	144.44	-23.3
水泥	万吨	151.29	-34.2
商品混凝土	万立方米	15.05	9.8
沥青和改性沥青防水卷材	万平方米	2.19	--
粗钢	万吨	76.00	13.0
钢材	万吨	75.63	19.4
铁合金	吨	13749.3	40.1
钢结构	吨	7432.5	58.0
机械化农业及园艺机具	台	1334.0	-29.1
铅酸蓄电池	千伏安时	306557.0	198.4
液晶显示屏	万片	568.4	-2.2
工业特种气体	立方米	8339.0	-1.5
工业自动调节仪表与控制系统	万台(套)	60.33	-7.9

四、服务业

全年交通运输、仓储和邮政业增加值 4.79 亿元，比上年增长 4.5%；批发和零售业增加值 13.94 亿元，增长 4.3%；住宿和餐饮业增加值 2.97 亿元，增长 0.5%；金融业增加值 4.61 亿元，下降 0.8%；房地产业增加值 7.68 亿元，下降 3.0%；营利性服务业增加值 15.0 亿元，增长 8.9%；非营利性服务业增加值 26.67 亿元，增长 4.1%。

全年公路货运量 446.87 万吨，公路货物运输周转量 115865.69 万吨公里，公路客运量 44.04 万人，公路旅客运输周转量 5143.35 万人公里。铁路货运量 47.8 万吨，比上年增长 11.1 万吨。全年完成邮电业务收入量 2.13 亿元（包括邮政、电信、联通、移动），增长 4.2%。全县移动电话年末用户数 22.23 万户，增长 4.2%；固定电话年末用户数 1.70 万户，增长 13.5%；互联网用户 8.98 万户，下降 1.3%。

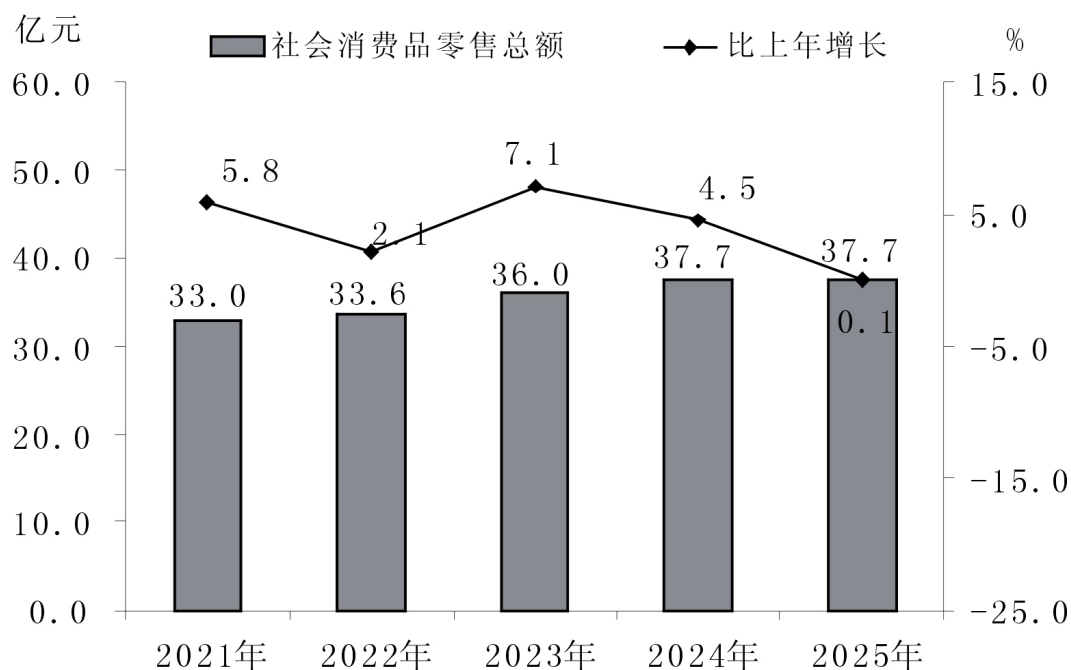
图 4 2021 年—2025 年服务业增加值及其增长速度



五、贸易业

全年社会消费品零售总额 37.68 亿元，比上年增长 0.1%；分类别看，限额以上消费品零售额 7.84 亿元，下降 1.0%；限额以下消费品零售额 29.84 亿元，增长 0.3%。从各行业销售额看，批发业销售额 76.31 亿元，下降 1.8%；零售业销售额 46.79 亿元，增长 5.2%；住宿业营业额 1.48 亿元，增长 4.6%；餐饮业营业额 5.46 亿元，下降 2.0%。

图 5 2021 年—2025 年社会消费品零售总额及其增长速度

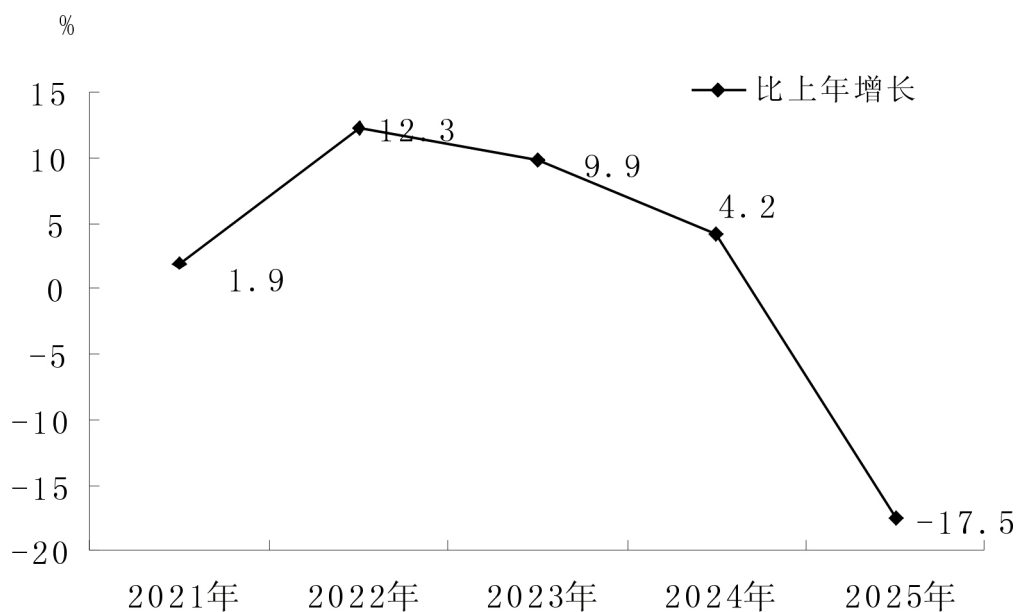


六、固定资产投资

2025 年全县固定资产投资比上年下降 17.5%，其中项目投资下降 19.9%，房地产开发投资比上年增长 102.9%。

项目投资中，第一产业投资比上年下降 48.8%，第二产业投资下降 33.5%，第三产业投资下降 12.1%。全县房地产开发企业 在建商品房施工面积下降 12.5%，商品房销售面积下降 27.2%。

图6 2021年—2025年固定资产投资增长速度

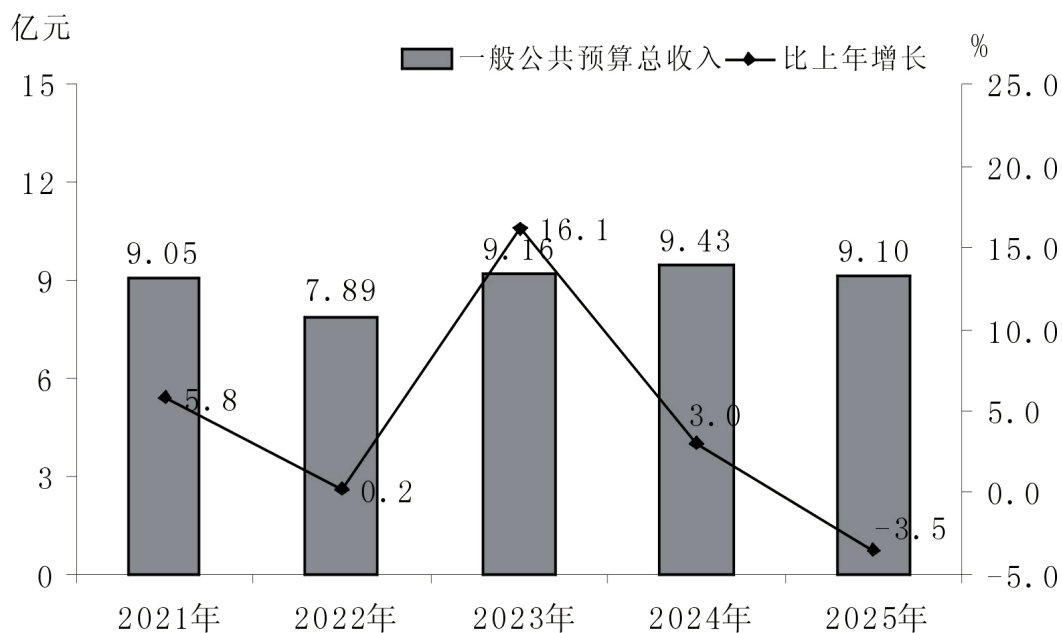


七、财政和金融

2025年全县实现一般公共预算总收入9.1亿元，比上年下降3.5%；地方一般公共预算收入7.08亿元，增长3.0%。其中，税收收入3.27亿元，下降6.8%；非税收入3.81亿元，增长13.4%。全县税收收入占地方级收入的比重为46.2%，下降4.9个百分点。一般公共预算支出24.89亿元，增长1.2%

年末金融机构本外币存款余额208.0亿元，比上年末增长2.7%；金融机构本外币贷款余额129.1亿元，比上年末增长10.7%。本外币存贷比为62.1%，比上年末提高4.5个百分点。

图7 2021年—2025年一般公共预算总收入及其增长速度



八、教育和科学技术

2025年全县有各类学校59所(含幼儿园、教学点),其中义务教育阶段学校33所(中心小学15所,村完小2所,教学点3个,初级中学11所,九年一贯制学校1所,特殊教育学校1所);非义务教育阶段学校26所(完全中学高中部2所,独立民办高中1所,职业中专1所,教师进修学校1所,公民办幼儿园21所)。2025年中等职业学校招生216人,在校生795人,毕业生293人。普通高中招生1760人,在校生5542人,毕业生1706人。初中招生1746人,在校生5249人,毕业生1784人。小学招生1268人,在校生9478人,毕业生1767人。特殊教育学校招生13人,在校生69人,毕业生9人。学前教育在园幼儿2437人,比上年减少673人。九年义务教育巩固率为100%,高中阶段毛入学率为100.3%。

2025年全县高新技术企业13家,比上年减少4家。全年专利授权83件,比上年下降26.6%。其中,发明专利授权9件,

下降 59.1%；实用新型专利授权 34 项，下降 27.7%；外观设计专利授权 40 项，下降 9.1%。有效发明专利数量 111 项，增长 4.7%。

九、文化、旅游、体育和卫生

全县共有县级文化馆 1 个，公共图书馆 1 个、分馆 6 个，纸质藏书 11.3 万册。2025 年全县广播人口综合覆盖率达 99.90%，电视人口综合覆盖率达 99.92%。2025 年，全县有国家级风景名胜区 1 个（宝山）；国家 A 级旅游景区 5 个，其中国家 4A 级旅游景区 1 个（洋口红色旅游小镇），国家 3A 级旅游景区 1 个（元坑古镇），国家 2A 级旅游景区 3 个（天台山、云上大富、水美富石）。2025 年顺昌接待旅游总人数为 774.55 万人次，比上年增长 15.8%；旅游总收入为 60.49 亿元，增长 13.7%。全年举办“瑞蛇迎春，跟着大圣舞翩跹”文艺演出、“音为有你，艺路繁花”花田音乐会、“月满中秋·情暖音舞”等为主题的文化惠民演出 52 场。开展福建省第二届肯肯数独比赛（顺昌）、福建省越野联赛（顺昌站）暨第二届宝山大圣跑山赛、“森林生态银行杯”第二十五届迎元宵环城跑比赛、“乡村振兴杯”男子篮球赛等赛事活动 44 场。举办文化过大年“大圣闹元宵”舞龙灯活动、“五一”旅游景区系列活动、国庆龙湖湾文旅嘉年华等文旅活动 40 余场。

年末共有各级各类医疗卫生机构 208 个，其中，医院 3 个，卫生院 12 个，村卫生室 141 个。年末共有卫生技术人员 1145 人，其中，执业（助理）医师 473 人，注册护士 495 人。年末共有医疗机构床位 678 张，其中县医院 400 张。

2025 年全县常住居民电子档案建档率达 94.7%；65 岁以上老年人健康体检率达 76.2%；高血压规范管理率达 89.0%；糖尿

病规范管理率达 89.4%；重性精神疾病患者规范管理率达 84.1%。开展健康教育宣传活动，举办知识讲座 813 次，参加健康教育宣传活动及接受健康教育咨询约 1.97 万人。全县脊髓灰质炎接种率 99.9%；麻疹类疫苗接种率 99.6%；孕产妇系统管理率 92.0%；3 岁以下儿童系统管理率 90.6%，7 岁以下儿童保健覆盖（管理）率 95.2%；婴儿死亡率 0‰，孕产妇死亡率为 0‰。

十、环境保护和安全生产

2025 年，全县空气自动站有效监测天数 364 天，优良达标天数比例 100%，其中一级达标天数（优）306 天、占比 84.1%，二级达标天数（良）58 天、占比 15.9%，空气质量优良天数比例 100%。SO₂、CO、NO₂、O₃_{8h}、PM₁₀、PM_{2.5} 浓度分别为 3.0μg/m³、0.7mg/m³、10μg/m³、106μg/m³、19μg/m³、14μg/m³，六项指标全部达到国家环境空气质量二级标准，空气质量综合指数值 1.81。富屯溪、金溪等主要断面地表水水质优良比例 100%；县域内小流域 I—Ⅲ类水质比例达到 100%；县级集中式饮用水源地水质达标率 100%，农村千人以上集中式饮用水源地水质达标率 100%；未出现劣 V 类水体。城市区域环境噪声昼间平均等效声级 52.4dB（A），等级为二级（较好）；城市道路交通噪声昼间平均等效声级 63.0dB（A），等级为一级（好）；城市功能区噪声符合《声环境质量标准》（GB 3096-2008）对应的声环境功能区标准要求。

2025 年全县发生各类生产安全事故 3 起，死亡 3 人，与上年相比，事故起数增加 3 起、死亡人数增加 3 人，全县未发生较大以上安全生产事故。

十一、人口、人民生活和社会保障

全县年末户籍总人口 21.56 万人，其中男性 11.22 万人，占 52.0%；女性 10.35 万人，占 48.0%。

2025 年全县全体居民人均可支配收入 33879 元，比上年增长 4.3%。城镇居民人均可支配收入 42693 元，增长 3.6%；农村居民人均可支配收入 24772 元，增长 4.5%。城、乡居民人均可支配收入的比值由上年的 1.73:1 缩小为 1.72:1。在支出方面，2025 年全县全体居民人均消费支出 22367 元，增长 4.9%。城镇居民人均消费支出 27443 元，增长 3.3%；农村居民人均消费支出 17123 元，增长 4.5%。

2025 年全县城镇新增就业 850 人，城镇失业人员再就业 174 人。其中：就业困难人员再就业 413 人。

全年城乡居民养老保险参保人数 10.05 万人，企业养老保险参保人数 2.72 万人，机关事业单位养老保险参保人数 0.50 万人。城乡居民医保参保人数 15.46 万人；城镇职工医疗保险参保人数 3.19 万人。工伤保险参保人数 3.03 万人；失业保险参保人数 1.46 万人；生育保险参保人数 1.2 万人。

注：1、本公报所列数据为初步统计数。

2、本公报顺昌县地区生产总值、各产业增加值、农林牧渔业总产值按现价计算，增长速度按可比价计算。